



**Пътна безопасност в действие - Проект на Сдружение
"Отворена Младеж"**



Съфинансиран от



ГД Образование и култура
Програма „Младежта в действие“

и

DIAGEO

СЪДЪРЖАНИЕ

1. За нас

стр. 3

2. Проектът

стр. 4

3. Резултати

стр. 6

4. Резултати по градове

стр. 7

5. Анкета

стр. 8

6. Избрани моменти

стр. 27

1. За нас



Сдружение “Отворена младеж” е организация с нестопанска цел, създадена и ръководена от млади хора. Членовете ѝ са на възраст до 30г., като фактически ограничения за възрастта не са поставени.

Целевата група на организацията е българската младеж. Основната и цел е да подпомага личностното и професионалното развитие на младите хора, да противодейства на негативните социални явления в съвременното общество, да съдейства за разпространението и използването на добрия опит в областта на образователното, професионалното и културното развитие на младежта. Средствата, с които организацията постига своите цели, са организирани и финансирани на различни младежки прояви, като обучения, семинари, кръгли маси, състезания, фестивали, участие в местни, национални и международни инициативи, програми и проекти, и др.

“Отворена младеж” има опит в организирането и участието в международни младежки проекти от 2001 година. Голяма част от реализираните от нас проекти са публикувани на интернет страницата ни на адрес <http://www.open-youth.org>



Сдружението работи в областта на пътната безопасност от 2007 година, след официалното си присъединяване към Европейската харта за пътна безопасност. Наша гордост са проектите: „Младежта и пътната безопасност”, „Шофирай отговорно”, „Десет Д през нощта”, HEROES, „Европейска нощ без инцидент”, „300” и др. Информация за проектите ни за пътна безопасност може да бъде намерена на адрес <http://roadsafety.open-youth.org>



2. Проектът

Проект «Пътна безопасност в действие» заложи на мултидисциплинарен подход за привличане и задържане на вниманието на потенциалните участници чрез предлагане на възможност за придобиване на нови знания и канализирането им към предлагане на конкретни мнения и препоръки към Министъра на транспорта, информационните технологии и съобщенията, г-н Ивайло Московски. В рамките на проекта пътната безопасност беше разгледана през призмата на три основни аспекта:

- агресивно шофиране;
- употреба на алкохол;
- екология.

Първоначалното привличане на вниманието се осъществи:

- преди конкретната акция чрез разпространяване на информация в медиите, интернет и фейсбук;
- по време на конкретната акция чрез разпространение на информационни дипляни, съдържащи основна информация за провежданото събитие и за проблема и неговите аспекти, към решаването на които е насочено то.

В следствие на потенциалните участници беше предложено да придобият нови знания на тема агресивно шофиране (чрез симулатор за шофиране), употреба на алкохол (чрез алкоочила и симулатор за шофиране) и екология (чрез симулатор за шофиране и еко-„черна кутия“).

Симулаторът за шофиране чрез софтуер поставяше участника в рискови ситуации, които реално са се случили на европейските пътища. В следствие симулаторът за шофиране разиграваше тези ситуации повторно, използвайки реакциите на съответния човек в същите, но под влиянието на определено количество алкохол. Алкоочилата симулираха виждане с между 0.7 и 1.1 промила алкохол, позволявайки на трезва глава участникът да види как изглежда света след употреба на алкохол. Ако вредата от агресивното шофиране и употребата на алкохол не беше достатъчна да убеди участника в ползите от отговорното поведение на пътя, залагахме на третия аспект на безопасността, а именно екологичния. Безотговорното шофиране не само излишно вреди на околната среда, но има и пряко влияние върху личния бюджет на всеки

шофьор. С други думи ако караме умерено, ние пазим природата и спестяваме лични средства. За да докажем това на съответните участници използвахме:

1. специален софтуер в симулатора за шофиране, който анализира поведението на водача, изчислява по-оптимално таква и прави предложения за подобрене;
2. еко-„черна кутия”, която може да се адаптира към всеки бордови компютър на автомобил и с помощта на специален софтуер извлича информация от компютъра за определена траектория на движения, анализира я и показва как всяко едно действие на водача влияе на екологичния ефект от шофирането.

В рамките на акциите на участниците беше предложено да проверят придобитите знания. За целта разработихме специален въпросник на флаш, който съдържаше въпроси за връзката между употребата на алкохол и безопасността на пътя. Ние събрахме и обработихме отговорите на въпросите, което ни даде представа за реалните знания, нагласи и разбирания по проблематиката от страна на участниците. Като награда за участието си те получаваха химикалката, с която са попълнили въпросника, и значка.

Като завършек на участието за отделния човек бяхме предвидили възможност за споделяне на придобитите знания. Това ставаше като участникът напише собственоръчно мнение, послание или препоръка на пощенска картичка, която ние ще предадем на г-н Московски. Като награда за това съответният участник получаваше еднократен тест за алкохол в кръвта.

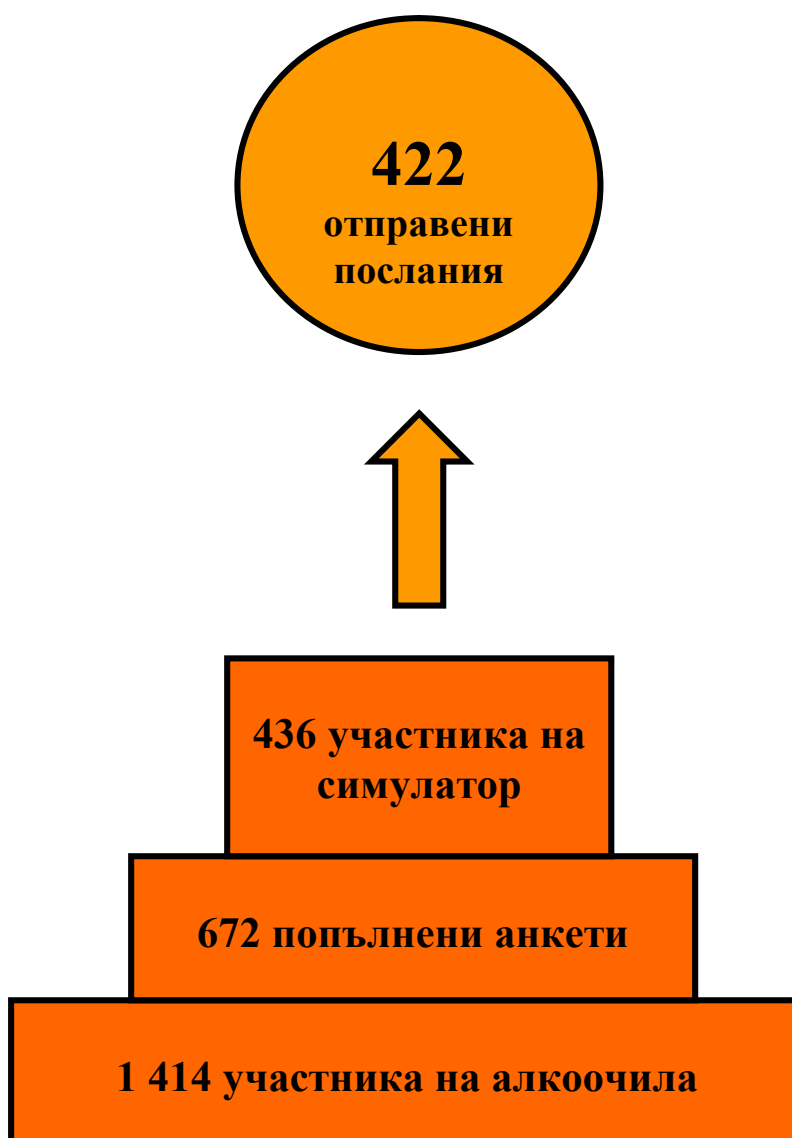
Проектът се проведе под мотото на добре познатата ни кампания „Шофирай отговорно“ в две части – пилотна акция и кампания от пет акции.

Пилотната акция беше проведена в София на 21 май 2011 година като част от „Европейската седмица на младежта“. Официалното стартиране на кампанията под патронажа на Министъра на транспорта, информационните технологии и съобщенията, г-н Ивайло Московски се проведе на паркинга на ДАИ София на 13 юни 2011 година.

Кампанията обхвана градовете Плевен (17 юни), Русе (20 юни), Варна (23 юни), Пловдив (26 юни) и Стара Загора (29 юни).

3. Резултати

Кампания „Шофирай отговорно“ в рамките на проект „Пътна безопасност в действие“ беше открита официално на 13 юни и завърши на 30 юни 2011 година. В нейните рамки, включително и през пилотната акция от 21 май 2011 година, регистрирахме 1 414 участника на алкоочилата и 436 участника на симулатора за шофиране. Допълнително в анкетата ни участваха 672 човека, а 422 отправиха послание към г-н Ивайло Московски чрез лично написана картичка.



4. Резултати по градове

София 21 май 2011	Плевен 17 юни 2011
<ul style="list-style-type: none"> - 22 участника на симулатор; - 47 участника на алкоочила; - 38 отправени послания; - 41 попълнени анкети. 	<ul style="list-style-type: none"> - 113 участника на симулатор; - 294 участника на алкоочила; - 113 отправени послания; - 165 попълнени анкети.
Русе 20 юни 2011	Варна 23 юни 2011
<ul style="list-style-type: none"> - 87 участника на симулатор; - 316 участника на алкоочила; - 110 отправени послания; - 140 попълнени анкети. 	<ul style="list-style-type: none"> - 62 участника на симулатор; - 220 участника на алкоочила; - 38 отправени послания; - 73 попълнени анкети.
Пловдив 26 юни 2011	Стара Загора 29 юни 2011
<ul style="list-style-type: none"> - 62 участника на симулатор; - 230 участника на алкоочила; - 51 отправени послания; - 79 попълнени анкети. 	<ul style="list-style-type: none"> - 90 участника на симулатор; - 307 участника на алкоочила; - 72 отправени послания; - 174 попълнени анкети.
Общо	
<ul style="list-style-type: none"> - 436 участника на симулатор; - 1414 участника на алкоочила; - 422 отправени послания; - 672 попълнени анкети. 	

5. Анкета

В рамките на кампания „Шофирай отговорно“ 2011 разработихме специална анкета, с която искахме да разберем нагласите на българите по отношение на употребата на алкохол и шофирането и да ги съпоставим с резултатите от сходно проучване на Евробарометър относно отношението на европейските граждани към алкохола, направено по поръчка на Европейската Комисия и публикувано през м. април 2010 година. Освен това нашата анкета съдържаше въпроси и по отношение на знанията на българите за състоянието на пътната безопасност в страната, както и събираше мнения за нейното подобряване.

Анкетата се състоеше от 18 въпроса с по един възможен отговор измежду от два до пет възможни. Тя беше абсолютно анонимна и не изискваше никакви специални знания или предварителна подготовка. Ключов момент в нея беше липсата на верни отговори, т.е. нас ни интересуваше мнението на отделния човек, на база на което ние си вадим определени изводи, а не дали то съвпада с някакви общоприети норми.

В анкетата се включиха общо 672 участника. Без да претендираме за представителност или изчерпателност, ето и резултатите:

Според Евробарометър 91% от българите са употребявали алкохол през месеца предхождащ изследването. От участниците в нашата анкета само 31% са посочили тази цифра. Повечето от тях са подценили проблема с алкохола в обществото ни посочвайки стойност, която е много по-ниска от 91%.

<p>Въпрос 1: През м. април 2010 година Европейската Комисия публикува резултати от изследване на Евробарометър относно отношението на европейските граждани към алкохола. Според него какъв процент от българите са употребявали алкохол (бира / вино / концентрат / коктейли) през изминалия месец?</p>	<p>Отговор според Евробарометър:</p> <h1 style="text-align: center;">91%</h1>																															
<p>Възможни отговори: а) 15% б) 53% в) 91% г) 100%</p>																																
<p>Общо (672 отговора)</p>	<p>София (41 отговора)</p>																															
<table border="1"> <caption>Общо (672 отговора)</caption> <thead> <tr> <th>Отговор</th> <th>Процент</th> </tr> </thead> <tbody> <tr> <td>а</td> <td>14%</td> </tr> <tr> <td>б</td> <td>53%</td> </tr> <tr> <td>в</td> <td>31%</td> </tr> <tr> <td>г</td> <td>3%</td> </tr> </tbody> </table>	Отговор	Процент	а	14%	б	53%	в	31%	г	3%	<table border="1"> <caption>София (41 отговора)</caption> <thead> <tr> <th>Отговор</th> <th>Процент</th> </tr> </thead> <tbody> <tr> <td>а</td> <td>17%</td> </tr> <tr> <td>б</td> <td>44%</td> </tr> <tr> <td>в</td> <td>32%</td> </tr> <tr> <td>г</td> <td>7%</td> </tr> </tbody> </table>	Отговор	Процент	а	17%	б	44%	в	32%	г	7%											
Отговор	Процент																															
а	14%																															
б	53%																															
в	31%																															
г	3%																															
Отговор	Процент																															
а	17%																															
б	44%																															
в	32%																															
г	7%																															
	<p>Плевен (165 отговора)</p> <table border="1"> <caption>Плевен (165 отговора)</caption> <thead> <tr> <th>Отговор</th> <th>Процент</th> </tr> </thead> <tbody> <tr> <td>а</td> <td>14%</td> </tr> <tr> <td>б</td> <td>62%</td> </tr> <tr> <td>в</td> <td>23%</td> </tr> <tr> <td>г</td> <td>1%</td> </tr> </tbody> </table>	Отговор	Процент	а	14%	б	62%	в	23%	г	1%																					
Отговор	Процент																															
а	14%																															
б	62%																															
в	23%																															
г	1%																															
	<p>Русе (140 отговора)</p> <table border="1"> <caption>Русе (140 отговора)</caption> <thead> <tr> <th>Отговор</th> <th>Процент</th> </tr> </thead> <tbody> <tr> <td>а</td> <td>16%</td> </tr> <tr> <td>б</td> <td>46%</td> </tr> <tr> <td>в</td> <td>33%</td> </tr> <tr> <td>г</td> <td>4%</td> </tr> </tbody> </table>	Отговор	Процент	а	16%	б	46%	в	33%	г	4%																					
Отговор	Процент																															
а	16%																															
б	46%																															
в	33%																															
г	4%																															
<p>Стара Загора (174 отговора)</p>	<p>Пловдив (79 отговора)</p>	<p>Варна (73 отговора)</p>																														
<table border="1"> <caption>Стара Загора (174 отговора)</caption> <thead> <tr> <th>Отговор</th> <th>Процент</th> </tr> </thead> <tbody> <tr> <td>а</td> <td>9%</td> </tr> <tr> <td>б</td> <td>44%</td> </tr> <tr> <td>в</td> <td>44%</td> </tr> <tr> <td>г</td> <td>3%</td> </tr> </tbody> </table>	Отговор	Процент	а	9%	б	44%	в	44%	г	3%	<table border="1"> <caption>Пловдив (79 отговора)</caption> <thead> <tr> <th>Отговор</th> <th>Процент</th> </tr> </thead> <tbody> <tr> <td>а</td> <td>15%</td> </tr> <tr> <td>б</td> <td>61%</td> </tr> <tr> <td>в</td> <td>23%</td> </tr> <tr> <td>г</td> <td>1%</td> </tr> </tbody> </table>	Отговор	Процент	а	15%	б	61%	в	23%	г	1%	<table border="1"> <caption>Варна (73 отговора)</caption> <thead> <tr> <th>Отговор</th> <th>Процент</th> </tr> </thead> <tbody> <tr> <td>а</td> <td>18%</td> </tr> <tr> <td>б</td> <td>58%</td> </tr> <tr> <td>в</td> <td>21%</td> </tr> <tr> <td>г</td> <td>4%</td> </tr> </tbody> </table>	Отговор	Процент	а	18%	б	58%	в	21%	г	4%
Отговор	Процент																															
а	9%																															
б	44%																															
в	44%																															
г	3%																															
Отговор	Процент																															
а	15%																															
б	61%																															
в	23%																															
г	1%																															
Отговор	Процент																															
а	18%																															
б	58%																															
в	21%																															
г	4%																															

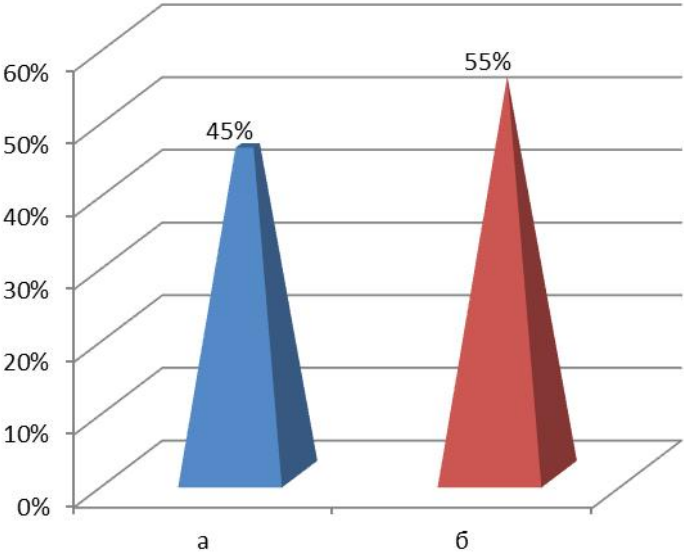
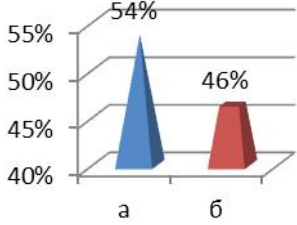
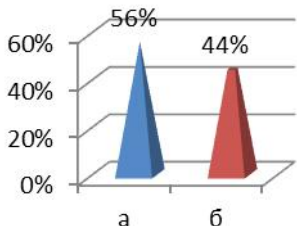
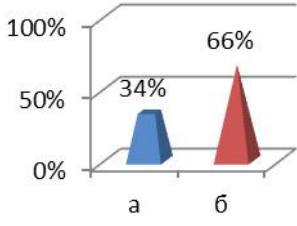
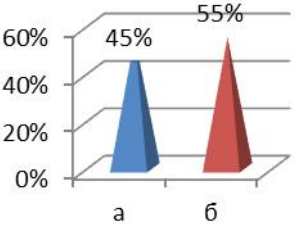
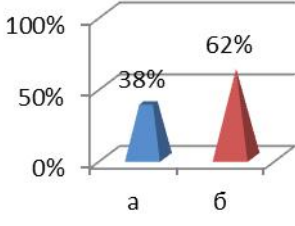
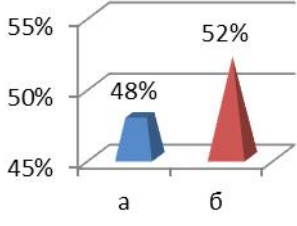
В опит да разберем доколко изследването на Евробарометър отговаря на действителността или предположенията на гражданите са по-близо до истината, ние попитахме конкретния човек за честотата на неговата лична консумация. Едва 18% казват, че не са употребявали алкохол, което означава, че цифрата от 91% е по-скоро реалистична.

<p>Въпрос 2: Вие колко често си употребявал/а бира / вино / концентрат / коктейли през изминалия месец?</p>		<p>Отговор:</p> <h1>НЯМА</h1>																																				
<p>Възможни отговори: а) не съм употребявал/а б) един/два пъти в) веднъж седмично г) три/четири пъти седмично д) всеки ден</p>																																						
<p>Общо (672 отговора)</p> <table border="1"> <caption>Общо (672 отговора)</caption> <thead> <tr> <th>Отговор</th> <th>Процент</th> </tr> </thead> <tbody> <tr> <td>а</td> <td>18%</td> </tr> <tr> <td>б</td> <td>34%</td> </tr> <tr> <td>в</td> <td>25%</td> </tr> <tr> <td>г</td> <td>16%</td> </tr> <tr> <td>д</td> <td>6%</td> </tr> </tbody> </table>		Отговор	Процент	а	18%	б	34%	в	25%	г	16%	д	6%	<p>София (41 отговора)</p> <table border="1"> <caption>София (41 отговора)</caption> <thead> <tr> <th>Отговор</th> <th>Процент</th> </tr> </thead> <tbody> <tr> <td>а</td> <td>10%</td> </tr> <tr> <td>б</td> <td>27%</td> </tr> <tr> <td>в</td> <td>37%</td> </tr> <tr> <td>г</td> <td>27%</td> </tr> <tr> <td>д</td> <td>0%</td> </tr> </tbody> </table>	Отговор	Процент	а	10%	б	27%	в	37%	г	27%	д	0%												
Отговор	Процент																																					
а	18%																																					
б	34%																																					
в	25%																																					
г	16%																																					
д	6%																																					
Отговор	Процент																																					
а	10%																																					
б	27%																																					
в	37%																																					
г	27%																																					
д	0%																																					
		<p>Плевен (165 отговора)</p> <table border="1"> <caption>Плевен (165 отговора)</caption> <thead> <tr> <th>Отговор</th> <th>Процент</th> </tr> </thead> <tbody> <tr> <td>а</td> <td>21%</td> </tr> <tr> <td>б</td> <td>35%</td> </tr> <tr> <td>в</td> <td>20%</td> </tr> <tr> <td>г</td> <td>14%</td> </tr> <tr> <td>д</td> <td>10%</td> </tr> </tbody> </table>	Отговор	Процент	а	21%	б	35%	в	20%	г	14%	д	10%																								
Отговор	Процент																																					
а	21%																																					
б	35%																																					
в	20%																																					
г	14%																																					
д	10%																																					
		<p>Русе (140 отговора)</p> <table border="1"> <caption>Русе (140 отговора)</caption> <thead> <tr> <th>Отговор</th> <th>Процент</th> </tr> </thead> <tbody> <tr> <td>а</td> <td>19%</td> </tr> <tr> <td>б</td> <td>41%</td> </tr> <tr> <td>в</td> <td>19%</td> </tr> <tr> <td>г</td> <td>16%</td> </tr> <tr> <td>д</td> <td>5%</td> </tr> </tbody> </table>	Отговор	Процент	а	19%	б	41%	в	19%	г	16%	д	5%																								
Отговор	Процент																																					
а	19%																																					
б	41%																																					
в	19%																																					
г	16%																																					
д	5%																																					
<p>Стара Загора (174 отговора)</p> <table border="1"> <caption>Стара Загора (174 отговора)</caption> <thead> <tr> <th>Отговор</th> <th>Процент</th> </tr> </thead> <tbody> <tr> <td>а</td> <td>23%</td> </tr> <tr> <td>б</td> <td>32%</td> </tr> <tr> <td>в</td> <td>29%</td> </tr> <tr> <td>г</td> <td>16%</td> </tr> <tr> <td>д</td> <td>1%</td> </tr> </tbody> </table>	Отговор	Процент	а	23%	б	32%	в	29%	г	16%	д	1%	<p>Пловдив (79 отговора)</p> <table border="1"> <caption>Пловдив (79 отговора)</caption> <thead> <tr> <th>Отговор</th> <th>Процент</th> </tr> </thead> <tbody> <tr> <td>а</td> <td>20%</td> </tr> <tr> <td>б</td> <td>44%</td> </tr> <tr> <td>в</td> <td>20%</td> </tr> <tr> <td>г</td> <td>11%</td> </tr> <tr> <td>д</td> <td>4%</td> </tr> </tbody> </table>	Отговор	Процент	а	20%	б	44%	в	20%	г	11%	д	4%	<p>Варна (73 отговора)</p> <table border="1"> <caption>Варна (73 отговора)</caption> <thead> <tr> <th>Отговор</th> <th>Процент</th> </tr> </thead> <tbody> <tr> <td>а</td> <td>1%</td> </tr> <tr> <td>б</td> <td>21%</td> </tr> <tr> <td>в</td> <td>41%</td> </tr> <tr> <td>г</td> <td>21%</td> </tr> <tr> <td>д</td> <td>16%</td> </tr> </tbody> </table>	Отговор	Процент	а	1%	б	21%	в	41%	г	21%	д	16%
Отговор	Процент																																					
а	23%																																					
б	32%																																					
в	29%																																					
г	16%																																					
д	1%																																					
Отговор	Процент																																					
а	20%																																					
б	44%																																					
в	20%																																					
г	11%																																					
д	4%																																					
Отговор	Процент																																					
а	1%																																					
б	21%																																					
в	41%																																					
г	21%																																					
д	16%																																					

Оптимизмът на българите по отношение на нивото на консумация на алкохол в обществото се пренася и в посока на честността на това общество. Според нашата анкета, тези които са си признали за напиване през последната година би трябвало да са между 35% и 40%, докато Евробарометър показва едва 18% - цифра посочена само от 26% от анкетираните.

<p>Въпрос 3: През м. април 2010 година Европейската Комисия публикува резултати от изследване на Евробарометър относно отношението на европейските граждани към алкохола.</p> <p>Според него какъв процент българи от употребяващите алкохол признават, че през последната година са се напивали (употребявали повече от 5 питиета наведнъж) поне веднъж всяка седмица?</p>	<p>Отговор според Евробарометър:</p> <h1 style="text-align: center;">18%</h1>																															
<p>Възможни отговори: а) 18% б) 35% в) 40% г) 92%</p>																																
<p>Общо (672 отговора)</p>	<p>София (41 отговора)</p>																															
<table border="1"> <caption>Общо (672 отговора)</caption> <thead> <tr> <th>Отговор</th> <th>Процент</th> </tr> </thead> <tbody> <tr> <td>а</td> <td>26%</td> </tr> <tr> <td>б</td> <td>30%</td> </tr> <tr> <td>в</td> <td>33%</td> </tr> <tr> <td>г</td> <td>12%</td> </tr> </tbody> </table>	Отговор	Процент	а	26%	б	30%	в	33%	г	12%	<table border="1"> <caption>София (41 отговора)</caption> <thead> <tr> <th>Отговор</th> <th>Процент</th> </tr> </thead> <tbody> <tr> <td>а</td> <td>37%</td> </tr> <tr> <td>б</td> <td>29%</td> </tr> <tr> <td>в</td> <td>27%</td> </tr> <tr> <td>г</td> <td>7%</td> </tr> </tbody> </table>	Отговор	Процент	а	37%	б	29%	в	27%	г	7%											
Отговор	Процент																															
а	26%																															
б	30%																															
в	33%																															
г	12%																															
Отговор	Процент																															
а	37%																															
б	29%																															
в	27%																															
г	7%																															
	<p>Плевен (165 отговора)</p> <table border="1"> <caption>Плевен (165 отговора)</caption> <thead> <tr> <th>Отговор</th> <th>Процент</th> </tr> </thead> <tbody> <tr> <td>а</td> <td>23%</td> </tr> <tr> <td>б</td> <td>33%</td> </tr> <tr> <td>в</td> <td>32%</td> </tr> <tr> <td>г</td> <td>13%</td> </tr> </tbody> </table>	Отговор	Процент	а	23%	б	33%	в	32%	г	13%																					
Отговор	Процент																															
а	23%																															
б	33%																															
в	32%																															
г	13%																															
	<p>Русе (140 отговора)</p> <table border="1"> <caption>Русе (140 отговора)</caption> <thead> <tr> <th>Отговор</th> <th>Процент</th> </tr> </thead> <tbody> <tr> <td>а</td> <td>29%</td> </tr> <tr> <td>б</td> <td>22%</td> </tr> <tr> <td>в</td> <td>35%</td> </tr> <tr> <td>г</td> <td>14%</td> </tr> </tbody> </table>	Отговор	Процент	а	29%	б	22%	в	35%	г	14%																					
Отговор	Процент																															
а	29%																															
б	22%																															
в	35%																															
г	14%																															
<p>Стара Загора (174 отговора)</p>	<p>Пловдив (79 отговора)</p>	<p>Варна (73 отговора)</p>																														
<table border="1"> <caption>Стара Загора (174 отговора)</caption> <thead> <tr> <th>Отговор</th> <th>Процент</th> </tr> </thead> <tbody> <tr> <td>а</td> <td>26%</td> </tr> <tr> <td>б</td> <td>33%</td> </tr> <tr> <td>в</td> <td>32%</td> </tr> <tr> <td>г</td> <td>10%</td> </tr> </tbody> </table>	Отговор	Процент	а	26%	б	33%	в	32%	г	10%	<table border="1"> <caption>Пловдив (79 отговора)</caption> <thead> <tr> <th>Отговор</th> <th>Процент</th> </tr> </thead> <tbody> <tr> <td>а</td> <td>18%</td> </tr> <tr> <td>б</td> <td>33%</td> </tr> <tr> <td>в</td> <td>38%</td> </tr> <tr> <td>г</td> <td>11%</td> </tr> </tbody> </table>	Отговор	Процент	а	18%	б	33%	в	38%	г	11%	<table border="1"> <caption>Варна (73 отговора)</caption> <thead> <tr> <th>Отговор</th> <th>Процент</th> </tr> </thead> <tbody> <tr> <td>а</td> <td>27%</td> </tr> <tr> <td>б</td> <td>30%</td> </tr> <tr> <td>в</td> <td>32%</td> </tr> <tr> <td>г</td> <td>11%</td> </tr> </tbody> </table>	Отговор	Процент	а	27%	б	30%	в	32%	г	11%
Отговор	Процент																															
а	26%																															
б	33%																															
в	32%																															
г	10%																															
Отговор	Процент																															
а	18%																															
б	33%																															
в	38%																															
г	11%																															
Отговор	Процент																															
а	27%																															
б	30%																															
в	32%																															
г	11%																															

Имайки предвид определението на Евробарометър за напиване (употреба на повече от 5 питиета наведнъж) и опитвайки се отново да споделим оптимизма на участниците в анкетата, ние ги попитахме те дали са участвали в напиване през последния месец (не година). 45% отговарят положително. За сравнение подобно наше изследване от 2009 година показва 54% положителни отговори на този въпрос.

Въпрос 4: Вие участвал/а ли си в напиване през последния месец?		Отговор:
Възможни отговори: а) да б) не		НЯМА
Общо (672 отговора)		София (41 отговора)
		
		Плевен (165 отговора)
		
		Русе (140 отговора)
		
Стара Загора (174 отговора)	Пловдив (79 отговора)	Варна (73 отговора)
		

Запитахме отговорилите положително на 4-ти въпрос, какъв тип алкохол са употребили. Обусловено може би и от топлото време, бирата води с 49%, следвана от концентратите с 38% и виното с 13%. Интересна е тенденцията на завишена консумация на концентрати в по-големите градове.

Въпрос 5: Ако „Да“ каква напитка сте употребили? Възможни отговори: а) концентрат б) вино в) бира		Отговор: <h1>НЯМА</h1>																								
Общо (304 отговора)		София (22 отговора)																								
<table border="1"> <caption>Общо (304 отговора)</caption> <thead> <tr> <th>Тип напитка</th> <th>Процент</th> </tr> </thead> <tbody> <tr> <td>а) концентрат</td> <td>38%</td> </tr> <tr> <td>б) вино</td> <td>13%</td> </tr> <tr> <td>в) бира</td> <td>49%</td> </tr> </tbody> </table>		Тип напитка	Процент	а) концентрат	38%	б) вино	13%	в) бира	49%	<table border="1"> <caption>София (22 отговора)</caption> <thead> <tr> <th>Тип напитка</th> <th>Процент</th> </tr> </thead> <tbody> <tr> <td>а) концентрат</td> <td>59%</td> </tr> <tr> <td>б) вино</td> <td>23%</td> </tr> <tr> <td>в) бира</td> <td>18%</td> </tr> </tbody> </table>	Тип напитка	Процент	а) концентрат	59%	б) вино	23%	в) бира	18%								
Тип напитка	Процент																									
а) концентрат	38%																									
б) вино	13%																									
в) бира	49%																									
Тип напитка	Процент																									
а) концентрат	59%																									
б) вино	23%																									
в) бира	18%																									
		Плевен (92 отговора)																								
		<table border="1"> <caption>Плевен (92 отговора)</caption> <thead> <tr> <th>Тип напитка</th> <th>Процент</th> </tr> </thead> <tbody> <tr> <td>а) концентрат</td> <td>36%</td> </tr> <tr> <td>б) вино</td> <td>11%</td> </tr> <tr> <td>в) бира</td> <td>53%</td> </tr> </tbody> </table>	Тип напитка	Процент	а) концентрат	36%	б) вино	11%	в) бира	53%																
Тип напитка	Процент																									
а) концентрат	36%																									
б) вино	11%																									
в) бира	53%																									
		Русе (47 отговора)																								
		<table border="1"> <caption>Русе (47 отговора)</caption> <thead> <tr> <th>Тип напитка</th> <th>Процент</th> </tr> </thead> <tbody> <tr> <td>а) концентрат</td> <td>26%</td> </tr> <tr> <td>б) вино</td> <td>9%</td> </tr> <tr> <td>в) бира</td> <td>66%</td> </tr> </tbody> </table>	Тип напитка	Процент	а) концентрат	26%	б) вино	9%	в) бира	66%																
Тип напитка	Процент																									
а) концентрат	26%																									
б) вино	9%																									
в) бира	66%																									
Стара Загора (78 отговора)	Пловдив (30 отговора)	Варна (35 отговора)																								
<table border="1"> <caption>Стара Загора (78 отговора)</caption> <thead> <tr> <th>Тип напитка</th> <th>Процент</th> </tr> </thead> <tbody> <tr> <td>а) концентрат</td> <td>41%</td> </tr> <tr> <td>б) вино</td> <td>6%</td> </tr> <tr> <td>в) бира</td> <td>53%</td> </tr> </tbody> </table>	Тип напитка	Процент	а) концентрат	41%	б) вино	6%	в) бира	53%	<table border="1"> <caption>Пловдив (30 отговора)</caption> <thead> <tr> <th>Тип напитка</th> <th>Процент</th> </tr> </thead> <tbody> <tr> <td>а) концентрат</td> <td>43%</td> </tr> <tr> <td>б) вино</td> <td>13%</td> </tr> <tr> <td>в) бира</td> <td>43%</td> </tr> </tbody> </table>	Тип напитка	Процент	а) концентрат	43%	б) вино	13%	в) бира	43%	<table border="1"> <caption>Варна (35 отговора)</caption> <thead> <tr> <th>Тип напитка</th> <th>Процент</th> </tr> </thead> <tbody> <tr> <td>а) концентрат</td> <td>37%</td> </tr> <tr> <td>б) вино</td> <td>29%</td> </tr> <tr> <td>в) бира</td> <td>34%</td> </tr> </tbody> </table>	Тип напитка	Процент	а) концентрат	37%	б) вино	29%	в) бира	34%
Тип напитка	Процент																									
а) концентрат	41%																									
б) вино	6%																									
в) бира	53%																									
Тип напитка	Процент																									
а) концентрат	43%																									
б) вино	13%																									
в) бира	43%																									
Тип напитка	Процент																									
а) концентрат	37%																									
б) вино	29%																									
в) бира	34%																									

Запитахме отговорилите положително на 4-ти въпрос, какъв при участието си в напиването всъщност колко питиета са употребили. 53% отговарят, че са употребили до 5 питиета, което автоматично ги поставя извън определението на Евробарометър. С тази нова информация цифрата на реално употребяващи алкохол в големи количества спада на половина, което прави дадените от Евробарометър 18% много по-реалистични. Тук обаче трябва да имаме предвид и разликата в мерните единици между отделните държави, определящи едно питие, като такова. Например има голямо значение дали питиетата ни концентрат са 25 гр., 50 гр. или 100 гр.

Въпрос 6: Ако „Да“ колко питиета употребихте? Възможни отговори: а) между 1 и 5 б) между 5 и 7 в) над 7		Отговор: <h1>НЯМА</h1>																								
Общо (304 отговора)		София (22 отговора)																								
<table border="1"> <caption>Общи резултати</caption> <thead> <tr> <th>Отговор</th> <th>Процент</th> </tr> </thead> <tbody> <tr> <td>а</td> <td>53%</td> </tr> <tr> <td>б</td> <td>25%</td> </tr> <tr> <td>в</td> <td>22%</td> </tr> </tbody> </table>		Отговор	Процент	а	53%	б	25%	в	22%	<table border="1"> <caption>София</caption> <thead> <tr> <th>Отговор</th> <th>Процент</th> </tr> </thead> <tbody> <tr> <td>а</td> <td>64%</td> </tr> <tr> <td>б</td> <td>14%</td> </tr> <tr> <td>в</td> <td>23%</td> </tr> </tbody> </table>	Отговор	Процент	а	64%	б	14%	в	23%								
Отговор	Процент																									
а	53%																									
б	25%																									
в	22%																									
Отговор	Процент																									
а	64%																									
б	14%																									
в	23%																									
		Плевен (92 отговора)																								
		<table border="1"> <caption>Плевен</caption> <thead> <tr> <th>Отговор</th> <th>Процент</th> </tr> </thead> <tbody> <tr> <td>а</td> <td>41%</td> </tr> <tr> <td>б</td> <td>26%</td> </tr> <tr> <td>в</td> <td>33%</td> </tr> </tbody> </table>	Отговор	Процент	а	41%	б	26%	в	33%																
Отговор	Процент																									
а	41%																									
б	26%																									
в	33%																									
		Русе (47 отговора)																								
		<table border="1"> <caption>Русе</caption> <thead> <tr> <th>Отговор</th> <th>Процент</th> </tr> </thead> <tbody> <tr> <td>а</td> <td>53%</td> </tr> <tr> <td>б</td> <td>30%</td> </tr> <tr> <td>в</td> <td>17%</td> </tr> </tbody> </table>	Отговор	Процент	а	53%	б	30%	в	17%																
Отговор	Процент																									
а	53%																									
б	30%																									
в	17%																									
Стара Загора (78 отговора)	Пловдив (30 отговора)	Варна (35 отговора)																								
<table border="1"> <caption>Стара Загора</caption> <thead> <tr> <th>Отговор</th> <th>Процент</th> </tr> </thead> <tbody> <tr> <td>а</td> <td>60%</td> </tr> <tr> <td>б</td> <td>24%</td> </tr> <tr> <td>в</td> <td>15%</td> </tr> </tbody> </table>	Отговор	Процент	а	60%	б	24%	в	15%	<table border="1"> <caption>Пловдив</caption> <thead> <tr> <th>Отговор</th> <th>Процент</th> </tr> </thead> <tbody> <tr> <td>а</td> <td>57%</td> </tr> <tr> <td>б</td> <td>23%</td> </tr> <tr> <td>в</td> <td>20%</td> </tr> </tbody> </table>	Отговор	Процент	а	57%	б	23%	в	20%	<table border="1"> <caption>Варна</caption> <thead> <tr> <th>Отговор</th> <th>Процент</th> </tr> </thead> <tbody> <tr> <td>а</td> <td>60%</td> </tr> <tr> <td>б</td> <td>26%</td> </tr> <tr> <td>в</td> <td>14%</td> </tr> </tbody> </table>	Отговор	Процент	а	60%	б	26%	в	14%
Отговор	Процент																									
а	60%																									
б	24%																									
в	15%																									
Отговор	Процент																									
а	57%																									
б	23%																									
в	20%																									
Отговор	Процент																									
а	60%																									
б	26%																									
в	14%																									

След събраната информация относно нагласите на българите към употребата на алкохол и представите им за състоянието в обществото, проверихме доколко са наясно със законите разпоредби относно разрешената концентрация на алкохол в кръвта при шофиране. 64% от анкетираните посочиха вярната стойност от 0.5 г/л. Забелязва се и тенденция към посочване на по-рестриктивната мярка от 0.1 г/л.

<p>Въпрос 7: Каква е максимално-разрешената концентрация на алкохол в кръвта според българското законодателство?</p> <p>Възможни отговори: а) 0.1 г/л б) 0.5 г/л в) 5 г/л г) няма ограничение</p>		<p>Отговор според Закона за движението по пътищата:</p> <p>0.5 г/л</p>																														
Общо (672 отговора)		София (41 отговора)																														
<table border="1"> <caption>Общо (672 отговора)</caption> <thead> <tr> <th>Отговор</th> <th>Процент</th> </tr> </thead> <tbody> <tr> <td>а) 0.1 г/л</td> <td>28%</td> </tr> <tr> <td>б) 0.5 г/л</td> <td>64%</td> </tr> <tr> <td>в) 5 г/л</td> <td>4%</td> </tr> <tr> <td>г) няма ограничение</td> <td>4%</td> </tr> </tbody> </table>		Отговор	Процент	а) 0.1 г/л	28%	б) 0.5 г/л	64%	в) 5 г/л	4%	г) няма ограничение	4%	<table border="1"> <caption>София (41 отговора)</caption> <thead> <tr> <th>Отговор</th> <th>Процент</th> </tr> </thead> <tbody> <tr> <td>а) 0.1 г/л</td> <td>39%</td> </tr> <tr> <td>б) 0.5 г/л</td> <td>51%</td> </tr> <tr> <td>в) 5 г/л</td> <td>5%</td> </tr> <tr> <td>г) няма ограничение</td> <td>5%</td> </tr> </tbody> </table>	Отговор	Процент	а) 0.1 г/л	39%	б) 0.5 г/л	51%	в) 5 г/л	5%	г) няма ограничение	5%										
Отговор	Процент																															
а) 0.1 г/л	28%																															
б) 0.5 г/л	64%																															
в) 5 г/л	4%																															
г) няма ограничение	4%																															
Отговор	Процент																															
а) 0.1 г/л	39%																															
б) 0.5 г/л	51%																															
в) 5 г/л	5%																															
г) няма ограничение	5%																															
		Плевен (165 отговора)																														
		<table border="1"> <caption>Плевен (165 отговора)</caption> <thead> <tr> <th>Отговор</th> <th>Процент</th> </tr> </thead> <tbody> <tr> <td>а) 0.1 г/л</td> <td>28%</td> </tr> <tr> <td>б) 0.5 г/л</td> <td>62%</td> </tr> <tr> <td>в) 5 г/л</td> <td>4%</td> </tr> <tr> <td>г) няма ограничение</td> <td>6%</td> </tr> </tbody> </table>	Отговор	Процент	а) 0.1 г/л	28%	б) 0.5 г/л	62%	в) 5 г/л	4%	г) няма ограничение	6%																				
Отговор	Процент																															
а) 0.1 г/л	28%																															
б) 0.5 г/л	62%																															
в) 5 г/л	4%																															
г) няма ограничение	6%																															
		Русе (140 отговора)																														
		<table border="1"> <caption>Русе (140 отговора)</caption> <thead> <tr> <th>Отговор</th> <th>Процент</th> </tr> </thead> <tbody> <tr> <td>а) 0.1 г/л</td> <td>28%</td> </tr> <tr> <td>б) 0.5 г/л</td> <td>66%</td> </tr> <tr> <td>в) 5 г/л</td> <td>4%</td> </tr> <tr> <td>г) няма ограничение</td> <td>3%</td> </tr> </tbody> </table>	Отговор	Процент	а) 0.1 г/л	28%	б) 0.5 г/л	66%	в) 5 г/л	4%	г) няма ограничение	3%																				
Отговор	Процент																															
а) 0.1 г/л	28%																															
б) 0.5 г/л	66%																															
в) 5 г/л	4%																															
г) няма ограничение	3%																															
Стара Загора (174 отговора)	Пловдив (79 отговора)	Варна (73 отговора)																														
<table border="1"> <caption>Стара Загора (174 отговора)</caption> <thead> <tr> <th>Отговор</th> <th>Процент</th> </tr> </thead> <tbody> <tr> <td>а) 0.1 г/л</td> <td>26%</td> </tr> <tr> <td>б) 0.5 г/л</td> <td>68%</td> </tr> <tr> <td>в) 5 г/л</td> <td>2%</td> </tr> <tr> <td>г) няма ограничение</td> <td>3%</td> </tr> </tbody> </table>	Отговор	Процент	а) 0.1 г/л	26%	б) 0.5 г/л	68%	в) 5 г/л	2%	г) няма ограничение	3%	<table border="1"> <caption>Пловдив (79 отговора)</caption> <thead> <tr> <th>Отговор</th> <th>Процент</th> </tr> </thead> <tbody> <tr> <td>а) 0.1 г/л</td> <td>22%</td> </tr> <tr> <td>б) 0.5 г/л</td> <td>70%</td> </tr> <tr> <td>в) 5 г/л</td> <td>5%</td> </tr> <tr> <td>г) няма ограничение</td> <td>4%</td> </tr> </tbody> </table>	Отговор	Процент	а) 0.1 г/л	22%	б) 0.5 г/л	70%	в) 5 г/л	5%	г) няма ограничение	4%	<table border="1"> <caption>Варна (73 отговора)</caption> <thead> <tr> <th>Отговор</th> <th>Процент</th> </tr> </thead> <tbody> <tr> <td>а) 0.1 г/л</td> <td>36%</td> </tr> <tr> <td>б) 0.5 г/л</td> <td>55%</td> </tr> <tr> <td>в) 5 г/л</td> <td>4%</td> </tr> <tr> <td>г) няма ограничение</td> <td>5%</td> </tr> </tbody> </table>	Отговор	Процент	а) 0.1 г/л	36%	б) 0.5 г/л	55%	в) 5 г/л	4%	г) няма ограничение	5%
Отговор	Процент																															
а) 0.1 г/л	26%																															
б) 0.5 г/л	68%																															
в) 5 г/л	2%																															
г) няма ограничение	3%																															
Отговор	Процент																															
а) 0.1 г/л	22%																															
б) 0.5 г/л	70%																															
в) 5 г/л	5%																															
г) няма ограничение	4%																															
Отговор	Процент																															
а) 0.1 г/л	36%																															
б) 0.5 г/л	55%																															
в) 5 г/л	4%																															
г) няма ограничение	5%																															

Във връзка с въпрос 7, попитахме участниците в анкетата според тях колко всъщност българи знаят законово-допустимата стойност на концентрация на алкохол в кръвта. Според Евробарометър това са 28% от хората. Според нашето проучване това са 64% от хората. 43% от запитаните посочват стойността на Евробарометър, което показва известен песимизъм относно информираността на населението.

<p>Въпрос 8: През м. април 2010 година Европейската Комисия публикува резултати от изследване на Евробарометър относно отношението на европейските граждани към алкохола. Според него колко процента от българите знаят лимита за концентрация на алкохол в кръвта според българското законодателство?</p>	<p>Отговор според Евробарометър:</p> <h1 style="text-align: center;">28%</h1>																															
<p>Възможни отговори: а) 28% б) 51% в) 75% г) 99%</p>																																
<p>Общо (672 отговора)</p>	<p>София (41 отговора)</p>																															
<table border="1"> <caption>Общо (672 отговора)</caption> <thead> <tr> <th>Отговор</th> <th>Процент</th> </tr> </thead> <tbody> <tr> <td>а</td> <td>43%</td> </tr> <tr> <td>б</td> <td>33%</td> </tr> <tr> <td>в</td> <td>20%</td> </tr> <tr> <td>г</td> <td>5%</td> </tr> </tbody> </table>	Отговор	Процент	а	43%	б	33%	в	20%	г	5%	<table border="1"> <caption>София (41 отговора)</caption> <thead> <tr> <th>Отговор</th> <th>Процент</th> </tr> </thead> <tbody> <tr> <td>а</td> <td>44%</td> </tr> <tr> <td>б</td> <td>32%</td> </tr> <tr> <td>в</td> <td>20%</td> </tr> <tr> <td>г</td> <td>5%</td> </tr> </tbody> </table>	Отговор	Процент	а	44%	б	32%	в	20%	г	5%											
Отговор	Процент																															
а	43%																															
б	33%																															
в	20%																															
г	5%																															
Отговор	Процент																															
а	44%																															
б	32%																															
в	20%																															
г	5%																															
	<p>Плевен (165 отговора)</p> <table border="1"> <caption>Плевен (165 отговора)</caption> <thead> <tr> <th>Отговор</th> <th>Процент</th> </tr> </thead> <tbody> <tr> <td>а</td> <td>36%</td> </tr> <tr> <td>б</td> <td>36%</td> </tr> <tr> <td>в</td> <td>25%</td> </tr> <tr> <td>г</td> <td>3%</td> </tr> </tbody> </table>	Отговор	Процент	а	36%	б	36%	в	25%	г	3%																					
Отговор	Процент																															
а	36%																															
б	36%																															
в	25%																															
г	3%																															
	<p>Русе (140 отговора)</p> <table border="1"> <caption>Русе (140 отговора)</caption> <thead> <tr> <th>Отговор</th> <th>Процент</th> </tr> </thead> <tbody> <tr> <td>а</td> <td>48%</td> </tr> <tr> <td>б</td> <td>33%</td> </tr> <tr> <td>в</td> <td>14%</td> </tr> <tr> <td>г</td> <td>5%</td> </tr> </tbody> </table>	Отговор	Процент	а	48%	б	33%	в	14%	г	5%																					
Отговор	Процент																															
а	48%																															
б	33%																															
в	14%																															
г	5%																															
<p>Стара Загора (174 отговора)</p>	<p>Пловдив (79 отговора)</p>	<p>Варна (73 отговора)</p>																														
<table border="1"> <caption>Стара Загора (174 отговора)</caption> <thead> <tr> <th>Отговор</th> <th>Процент</th> </tr> </thead> <tbody> <tr> <td>а</td> <td>47%</td> </tr> <tr> <td>б</td> <td>35%</td> </tr> <tr> <td>в</td> <td>15%</td> </tr> <tr> <td>г</td> <td>3%</td> </tr> </tbody> </table>	Отговор	Процент	а	47%	б	35%	в	15%	г	3%	<table border="1"> <caption>Пловдив (79 отговора)</caption> <thead> <tr> <th>Отговор</th> <th>Процент</th> </tr> </thead> <tbody> <tr> <td>а</td> <td>32%</td> </tr> <tr> <td>б</td> <td>30%</td> </tr> <tr> <td>в</td> <td>27%</td> </tr> <tr> <td>г</td> <td>11%</td> </tr> </tbody> </table>	Отговор	Процент	а	32%	б	30%	в	27%	г	11%	<table border="1"> <caption>Варна (73 отговора)</caption> <thead> <tr> <th>Отговор</th> <th>Процент</th> </tr> </thead> <tbody> <tr> <td>а</td> <td>48%</td> </tr> <tr> <td>б</td> <td>22%</td> </tr> <tr> <td>в</td> <td>23%</td> </tr> <tr> <td>г</td> <td>7%</td> </tr> </tbody> </table>	Отговор	Процент	а	48%	б	22%	в	23%	г	7%
Отговор	Процент																															
а	47%																															
б	35%																															
в	15%																															
г	3%																															
Отговор	Процент																															
а	32%																															
б	30%																															
в	27%																															
г	11%																															
Отговор	Процент																															
а	48%																															
б	22%																															
в	23%																															
г	7%																															

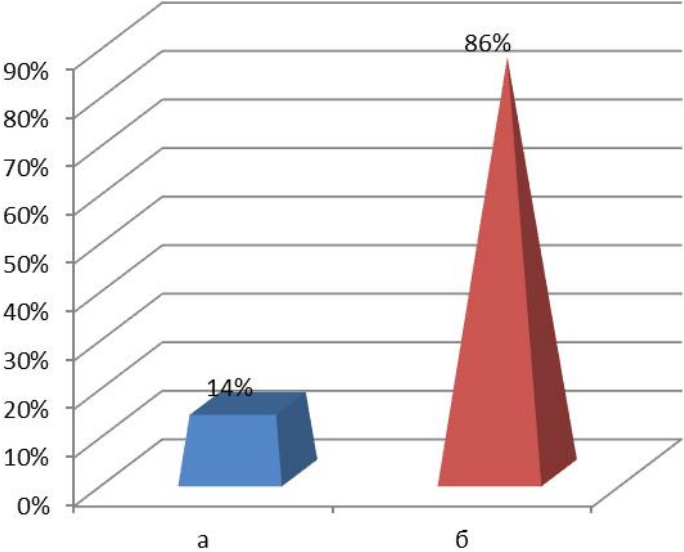
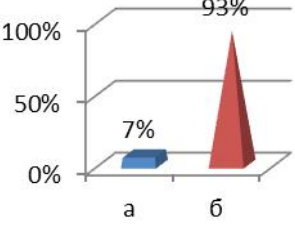
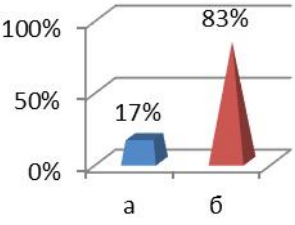
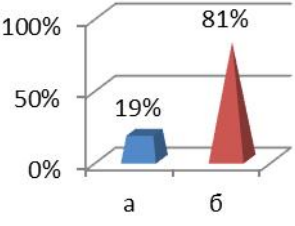
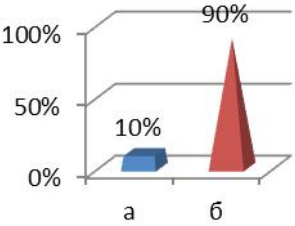
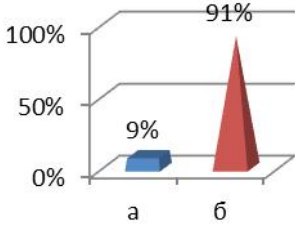
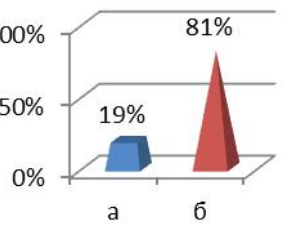
Същевременно в сравнение с данните на Евробарометър участниците в нашата анкета значително надценяват употребата на автомобили в обществото ни. Според Евробарометър едва 32% от българите карат ежеседмично автомобил, което мнение се споделя само от 25% от анкетиранияте. Според последните автомобилите се използват от много повече хора.

<p>Въпрос 9: През м. април 2010 година Европейската Комисия публикува резултати от изследване на Евробарометър относно отношението на европейските граждани към алкохола. Според него колко процента от българите карат ежеседмично автомобил?</p>	<p>Отговор според Евробарометър:</p> <h1>32%</h1>																															
<p>Възможни отговори: а) 28% б) 32% в) 44% г) 65%</p>																																
<p>Общо (672 отговора)</p>	<p>София (41 отговора)</p>																															
<table border="1"> <caption>Общо (672 отговора)</caption> <thead> <tr> <th>Отговор</th> <th>Процент</th> </tr> </thead> <tbody> <tr> <td>а</td> <td>11%</td> </tr> <tr> <td>б</td> <td>25%</td> </tr> <tr> <td>в</td> <td>23%</td> </tr> <tr> <td>г</td> <td>41%</td> </tr> </tbody> </table>	Отговор	Процент	а	11%	б	25%	в	23%	г	41%	<table border="1"> <caption>София (41 отговора)</caption> <thead> <tr> <th>Отговор</th> <th>Процент</th> </tr> </thead> <tbody> <tr> <td>а</td> <td>0%</td> </tr> <tr> <td>б</td> <td>24%</td> </tr> <tr> <td>в</td> <td>29%</td> </tr> <tr> <td>г</td> <td>46%</td> </tr> </tbody> </table>	Отговор	Процент	а	0%	б	24%	в	29%	г	46%											
Отговор	Процент																															
а	11%																															
б	25%																															
в	23%																															
г	41%																															
Отговор	Процент																															
а	0%																															
б	24%																															
в	29%																															
г	46%																															
	<p>Плевен (165 отговора)</p> <table border="1"> <caption>Плевен (165 отговора)</caption> <thead> <tr> <th>Отговор</th> <th>Процент</th> </tr> </thead> <tbody> <tr> <td>а</td> <td>8%</td> </tr> <tr> <td>б</td> <td>24%</td> </tr> <tr> <td>в</td> <td>25%</td> </tr> <tr> <td>г</td> <td>43%</td> </tr> </tbody> </table>	Отговор	Процент	а	8%	б	24%	в	25%	г	43%																					
Отговор	Процент																															
а	8%																															
б	24%																															
в	25%																															
г	43%																															
	<p>Русе (140 отговора)</p> <table border="1"> <caption>Русе (140 отговора)</caption> <thead> <tr> <th>Отговор</th> <th>Процент</th> </tr> </thead> <tbody> <tr> <td>а</td> <td>14%</td> </tr> <tr> <td>б</td> <td>35%</td> </tr> <tr> <td>в</td> <td>20%</td> </tr> <tr> <td>г</td> <td>31%</td> </tr> </tbody> </table>	Отговор	Процент	а	14%	б	35%	в	20%	г	31%																					
Отговор	Процент																															
а	14%																															
б	35%																															
в	20%																															
г	31%																															
<p>Стара Загора (174 отговора)</p>	<p>Пловдив (79 отговора)</p>	<p>Варна (73 отговора)</p>																														
<table border="1"> <caption>Стара Загора (174 отговора)</caption> <thead> <tr> <th>Отговор</th> <th>Процент</th> </tr> </thead> <tbody> <tr> <td>а</td> <td>10%</td> </tr> <tr> <td>б</td> <td>24%</td> </tr> <tr> <td>в</td> <td>17%</td> </tr> <tr> <td>г</td> <td>49%</td> </tr> </tbody> </table>	Отговор	Процент	а	10%	б	24%	в	17%	г	49%	<table border="1"> <caption>Пловдив (79 отговора)</caption> <thead> <tr> <th>Отговор</th> <th>Процент</th> </tr> </thead> <tbody> <tr> <td>а</td> <td>11%</td> </tr> <tr> <td>б</td> <td>13%</td> </tr> <tr> <td>в</td> <td>24%</td> </tr> <tr> <td>г</td> <td>52%</td> </tr> </tbody> </table>	Отговор	Процент	а	11%	б	13%	в	24%	г	52%	<table border="1"> <caption>Варна (73 отговора)</caption> <thead> <tr> <th>Отговор</th> <th>Процент</th> </tr> </thead> <tbody> <tr> <td>а</td> <td>18%</td> </tr> <tr> <td>б</td> <td>29%</td> </tr> <tr> <td>в</td> <td>33%</td> </tr> <tr> <td>г</td> <td>21%</td> </tr> </tbody> </table>	Отговор	Процент	а	18%	б	29%	в	33%	г	21%
Отговор	Процент																															
а	10%																															
б	24%																															
в	17%																															
г	49%																															
Отговор	Процент																															
а	11%																															
б	13%																															
в	24%																															
г	52%																															
Отговор	Процент																															
а	18%																															
б	29%																															
в	33%																															
г	21%																															

31% от анкетираните посочват цифрата на защитниците на нулевия толеранс по отношение на комбинацията алкохол/шофиране, която посочва и Евробарометър. От друга страна разликите в отговорите не варират фрапиращо, което значи че идеята за нулев толеранс има потенциал да срещне много повече привърженици ако бъде представена с подходящите послания.

<p>Въпрос 10: През м. април 2010 година Европейската Комисия публикува резултати от изследване на Евробарометър относно отношението на европейските граждани към алкохола. Според него колко процента от българите смятат, че изобщо не трябва да се употребява алкохол преди шофиране?</p>	<p>Отговор според Евробарометър:</p> <h1 style="text-align: center;">35%</h1>																															
<p>Възможни отговори: а) 28% б) 35% в) 38% г) 43%</p>																																
<p>Общо (672 отговора)</p>	<p>София (41 отговора)</p>																															
<table border="1"> <caption>Общи резултати</caption> <thead> <tr> <th>Отговор</th> <th>Процент</th> </tr> </thead> <tbody> <tr> <td>а</td> <td>29%</td> </tr> <tr> <td>б</td> <td>31%</td> </tr> <tr> <td>в</td> <td>22%</td> </tr> <tr> <td>г</td> <td>19%</td> </tr> </tbody> </table>	Отговор	Процент	а	29%	б	31%	в	22%	г	19%	<table border="1"> <caption>София (41 отговора)</caption> <thead> <tr> <th>Отговор</th> <th>Процент</th> </tr> </thead> <tbody> <tr> <td>а</td> <td>22%</td> </tr> <tr> <td>б</td> <td>22%</td> </tr> <tr> <td>в</td> <td>27%</td> </tr> <tr> <td>г</td> <td>29%</td> </tr> </tbody> </table>	Отговор	Процент	а	22%	б	22%	в	27%	г	29%											
Отговор	Процент																															
а	29%																															
б	31%																															
в	22%																															
г	19%																															
Отговор	Процент																															
а	22%																															
б	22%																															
в	27%																															
г	29%																															
	<p>Плевен (165 отговора)</p> <table border="1"> <caption>Плевен (165 отговора)</caption> <thead> <tr> <th>Отговор</th> <th>Процент</th> </tr> </thead> <tbody> <tr> <td>а</td> <td>32%</td> </tr> <tr> <td>б</td> <td>27%</td> </tr> <tr> <td>в</td> <td>18%</td> </tr> <tr> <td>г</td> <td>24%</td> </tr> </tbody> </table>	Отговор	Процент	а	32%	б	27%	в	18%	г	24%																					
Отговор	Процент																															
а	32%																															
б	27%																															
в	18%																															
г	24%																															
	<p>Русе (140 отговора)</p> <table border="1"> <caption>Русе (140 отговора)</caption> <thead> <tr> <th>Отговор</th> <th>Процент</th> </tr> </thead> <tbody> <tr> <td>а</td> <td>25%</td> </tr> <tr> <td>б</td> <td>35%</td> </tr> <tr> <td>в</td> <td>25%</td> </tr> <tr> <td>г</td> <td>15%</td> </tr> </tbody> </table>	Отговор	Процент	а	25%	б	35%	в	25%	г	15%																					
Отговор	Процент																															
а	25%																															
б	35%																															
в	25%																															
г	15%																															
<p>Стара Загора (174 отговора)</p>	<p>Пловдив (79 отговора)</p>	<p>Варна (73 отговора)</p>																														
<table border="1"> <caption>Стара Загора (174 отговора)</caption> <thead> <tr> <th>Отговор</th> <th>Процент</th> </tr> </thead> <tbody> <tr> <td>а</td> <td>32%</td> </tr> <tr> <td>б</td> <td>35%</td> </tr> <tr> <td>в</td> <td>21%</td> </tr> <tr> <td>г</td> <td>12%</td> </tr> </tbody> </table>	Отговор	Процент	а	32%	б	35%	в	21%	г	12%	<table border="1"> <caption>Пловдив (79 отговора)</caption> <thead> <tr> <th>Отговор</th> <th>Процент</th> </tr> </thead> <tbody> <tr> <td>а</td> <td>24%</td> </tr> <tr> <td>б</td> <td>25%</td> </tr> <tr> <td>в</td> <td>22%</td> </tr> <tr> <td>г</td> <td>29%</td> </tr> </tbody> </table>	Отговор	Процент	а	24%	б	25%	в	22%	г	29%	<table border="1"> <caption>Варна (73 отговора)</caption> <thead> <tr> <th>Отговор</th> <th>Процент</th> </tr> </thead> <tbody> <tr> <td>а</td> <td>33%</td> </tr> <tr> <td>б</td> <td>34%</td> </tr> <tr> <td>в</td> <td>22%</td> </tr> <tr> <td>г</td> <td>11%</td> </tr> </tbody> </table>	Отговор	Процент	а	33%	б	34%	в	22%	г	11%
Отговор	Процент																															
а	32%																															
б	35%																															
в	21%																															
г	12%																															
Отговор	Процент																															
а	24%																															
б	25%																															
в	22%																															
г	29%																															
Отговор	Процент																															
а	33%																															
б	34%																															
в	22%																															
г	11%																															

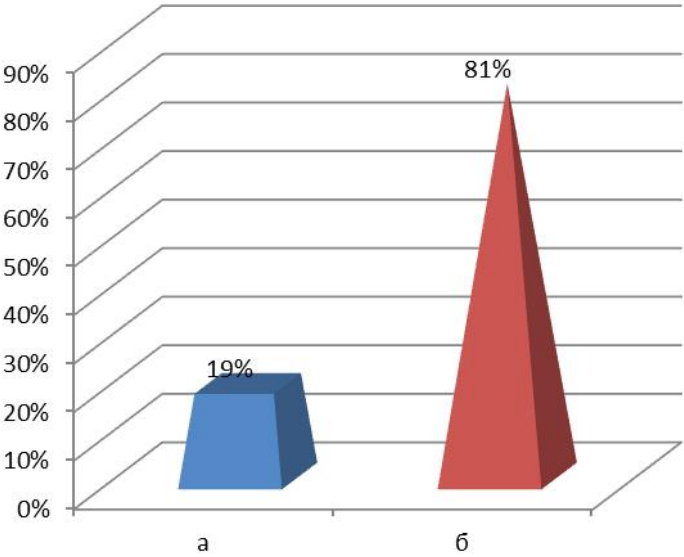
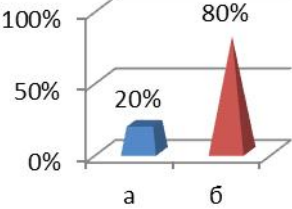
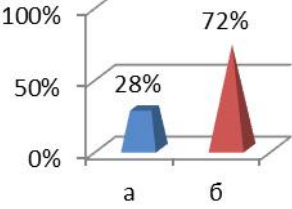
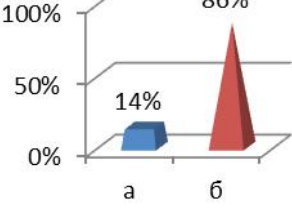
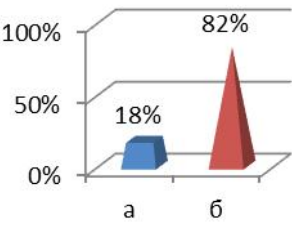
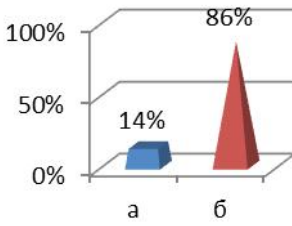
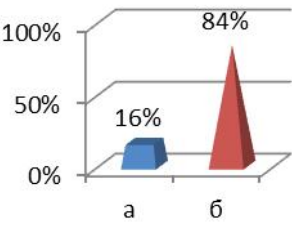
Добрата новина от нашата анкета е, че 86% от участниците не са шофирали след употреба на алкохол през последния месец. Лошата е, че 14% са си позволили да го направят.

Въпрос 11: През последния месец карал/а ли си след употреба на алкохол? Възможни отговори: а) да б) не		Отговор: <h1>НЯМА</h1>
Общо (672 отговора)		София (41 отговора)
		
		Плевен (165 отговора)
		
		Русе (140 отговора)
		
Стара Загора (174 отговора)	Пловдив (79 отговора)	Варна (73 отговора)
		

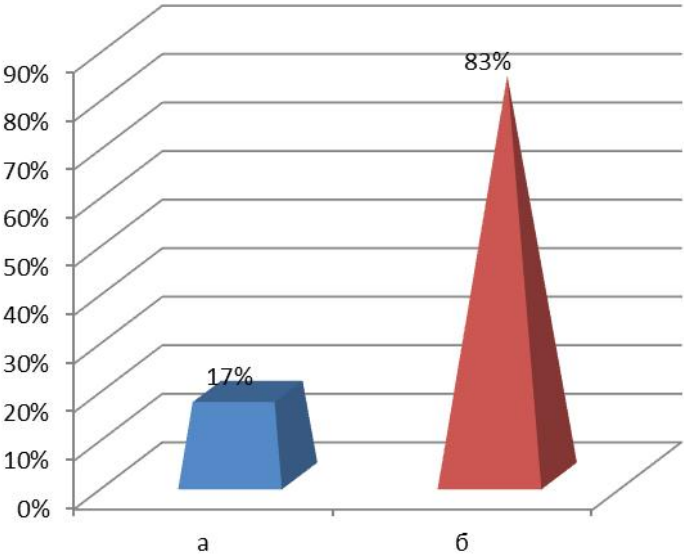
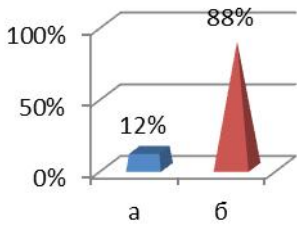
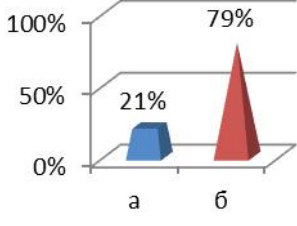
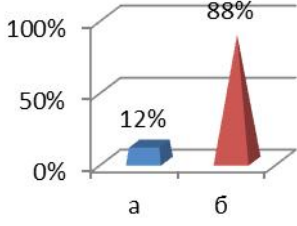
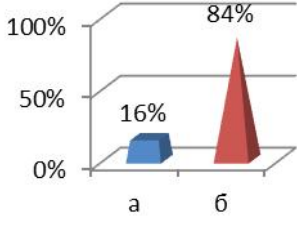
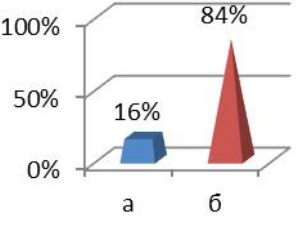
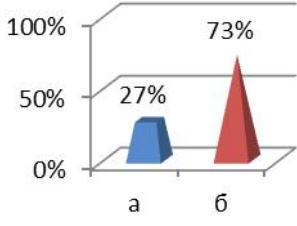
Запитани за мотивът им да се качат зад волана след употреба на алкохол, отговорилите положително на въпрос 11 изтъкват малкото количество на употребения алкохол като основна причина (67%). Плашещото е, че 19% имат смелостта да заявят, че алкохолът не е проблем за тях при шофиране. Едва 14% отбелязват спешен случай като причина, което не е извинение да рискуваш още животи, но все пак би могло да се приеме при екстремни случаи.

Въпрос 12: Ако „Да“, какъв беше мотивът да се качите зад волана?		Отговор:																								
Възможни отговори: а) спешен случай б) употребеният алкохол беше малко количество в) мога да карам и след употреба на алкохол		НЯМА																								
Общо (96 отговора)		София (3 отговора)																								
<table border="1"> <caption>Общи резултати</caption> <thead> <tr> <th>Отговор</th> <th>Процент</th> </tr> </thead> <tbody> <tr> <td>а</td> <td>14%</td> </tr> <tr> <td>б</td> <td>67%</td> </tr> <tr> <td>в</td> <td>19%</td> </tr> </tbody> </table>		Отговор	Процент	а	14%	б	67%	в	19%	<table border="1"> <caption>София</caption> <thead> <tr> <th>Отговор</th> <th>Процент</th> </tr> </thead> <tbody> <tr> <td>а</td> <td>0%</td> </tr> <tr> <td>б</td> <td>100%</td> </tr> <tr> <td>в</td> <td>0%</td> </tr> </tbody> </table>	Отговор	Процент	а	0%	б	100%	в	0%								
Отговор	Процент																									
а	14%																									
б	67%																									
в	19%																									
Отговор	Процент																									
а	0%																									
б	100%																									
в	0%																									
		Плевен (28 отговора)																								
		<table border="1"> <caption>Плевен</caption> <thead> <tr> <th>Отговор</th> <th>Процент</th> </tr> </thead> <tbody> <tr> <td>а</td> <td>11%</td> </tr> <tr> <td>б</td> <td>68%</td> </tr> <tr> <td>в</td> <td>21%</td> </tr> </tbody> </table>	Отговор	Процент	а	11%	б	68%	в	21%																
Отговор	Процент																									
а	11%																									
б	68%																									
в	21%																									
		Русе (26 отговора)																								
		<table border="1"> <caption>Русе</caption> <thead> <tr> <th>Отговор</th> <th>Процент</th> </tr> </thead> <tbody> <tr> <td>а</td> <td>8%</td> </tr> <tr> <td>б</td> <td>73%</td> </tr> <tr> <td>в</td> <td>19%</td> </tr> </tbody> </table>	Отговор	Процент	а	8%	б	73%	в	19%																
Отговор	Процент																									
а	8%																									
б	73%																									
в	19%																									
Стара Загора (18 отговора)	Пловдив (7 отговора)	Варна (14 отговора)																								
<table border="1"> <caption>Стара Загора</caption> <thead> <tr> <th>Отговор</th> <th>Процент</th> </tr> </thead> <tbody> <tr> <td>а</td> <td>22%</td> </tr> <tr> <td>б</td> <td>56%</td> </tr> <tr> <td>в</td> <td>22%</td> </tr> </tbody> </table>	Отговор	Процент	а	22%	б	56%	в	22%	<table border="1"> <caption>Пловдив</caption> <thead> <tr> <th>Отговор</th> <th>Процент</th> </tr> </thead> <tbody> <tr> <td>а</td> <td>14%</td> </tr> <tr> <td>б</td> <td>86%</td> </tr> <tr> <td>в</td> <td>0%</td> </tr> </tbody> </table>	Отговор	Процент	а	14%	б	86%	в	0%	<table border="1"> <caption>Варна</caption> <thead> <tr> <th>Отговор</th> <th>Процент</th> </tr> </thead> <tbody> <tr> <td>а</td> <td>29%</td> </tr> <tr> <td>б</td> <td>50%</td> </tr> <tr> <td>в</td> <td>21%</td> </tr> </tbody> </table>	Отговор	Процент	а	29%	б	50%	в	21%
Отговор	Процент																									
а	22%																									
б	56%																									
в	22%																									
Отговор	Процент																									
а	14%																									
б	86%																									
в	0%																									
Отговор	Процент																									
а	29%																									
б	50%																									
в	21%																									

Другата добра новина от нашата анкета е, че 81% от участниците не са били пътник в превозно средство където шофьорът е бил под влияние на алкохол. Лошата е, че 19% са се осмелили да го направят. Притесняващото в случая е отказът на тези 19% да поемат отговорност. Общоприетото разбиране е, че след употреба на алкохол проблемът е за шофьора, но дали наистина е така показват множеството тежки инциденти на пътя.

Въпрос 13: През последния месец бил/а ли си пътник в превозно средство където шофьорът е бил под влияние на алкохол?		Отговор: <h1>НЯМА</h1>
Възможни отговори: а) да б) не		
Общо (672 отговора)		София (41 отговора)
		
		Плевен (165 отговора)
		
		Русе (140 отговора)
		
Стара Загора (174 отговора)	Пловдив (79 отговора)	Варна (73 отговора)
		

17% от анкетираните в нашето проучване признават, че са били част от пътнотранспортно произшествие, причинено от водач, употребил алкохол. Ако при тези хора е осъзнат проблема, то те биха могли да бъдат идеалните посланици при превенцията срещу злоупотребата с алкохол и последващото шофиране.

<p>Въпрос 14: През живота си бил/а ли си част от пътнотранспортно произшествие, причинено от водач, употребил алкохол?</p>		<p>Отговор:</p> <h1>НЯМА</h1>																		
<p>Възможни отговори: а) да б) не</p>																				
<p>Общо (672 отговора)</p>  <table border="1"> <thead> <tr> <th>Отговор</th> <th>Процент</th> </tr> </thead> <tbody> <tr> <td>а) да</td> <td>17%</td> </tr> <tr> <td>б) не</td> <td>83%</td> </tr> </tbody> </table>		Отговор	Процент	а) да	17%	б) не	83%	<p>София (41 отговора)</p>  <table border="1"> <thead> <tr> <th>Отговор</th> <th>Процент</th> </tr> </thead> <tbody> <tr> <td>а) да</td> <td>12%</td> </tr> <tr> <td>б) не</td> <td>88%</td> </tr> </tbody> </table>	Отговор	Процент	а) да	12%	б) не	88%						
Отговор	Процент																			
а) да	17%																			
б) не	83%																			
Отговор	Процент																			
а) да	12%																			
б) не	88%																			
		<p>Плевен (165 отговора)</p>  <table border="1"> <thead> <tr> <th>Отговор</th> <th>Процент</th> </tr> </thead> <tbody> <tr> <td>а) да</td> <td>21%</td> </tr> <tr> <td>б) не</td> <td>79%</td> </tr> </tbody> </table>	Отговор	Процент	а) да	21%	б) не	79%												
Отговор	Процент																			
а) да	21%																			
б) не	79%																			
		<p>Русе (140 отговора)</p>  <table border="1"> <thead> <tr> <th>Отговор</th> <th>Процент</th> </tr> </thead> <tbody> <tr> <td>а) да</td> <td>12%</td> </tr> <tr> <td>б) не</td> <td>88%</td> </tr> </tbody> </table>	Отговор	Процент	а) да	12%	б) не	88%												
Отговор	Процент																			
а) да	12%																			
б) не	88%																			
<p>Стара Загора (174 отговора)</p>  <table border="1"> <thead> <tr> <th>Отговор</th> <th>Процент</th> </tr> </thead> <tbody> <tr> <td>а) да</td> <td>16%</td> </tr> <tr> <td>б) не</td> <td>84%</td> </tr> </tbody> </table>	Отговор	Процент	а) да	16%	б) не	84%	<p>Пловдив (79 отговора)</p>  <table border="1"> <thead> <tr> <th>Отговор</th> <th>Процент</th> </tr> </thead> <tbody> <tr> <td>а) да</td> <td>16%</td> </tr> <tr> <td>б) не</td> <td>84%</td> </tr> </tbody> </table>	Отговор	Процент	а) да	16%	б) не	84%	<p>Варна (73 отговора)</p>  <table border="1"> <thead> <tr> <th>Отговор</th> <th>Процент</th> </tr> </thead> <tbody> <tr> <td>а) да</td> <td>27%</td> </tr> <tr> <td>б) не</td> <td>73%</td> </tr> </tbody> </table>	Отговор	Процент	а) да	27%	б) не	73%
Отговор	Процент																			
а) да	16%																			
б) не	84%																			
Отговор	Процент																			
а) да	16%																			
б) не	84%																			
Отговор	Процент																			
а) да	27%																			
б) не	73%																			

Фактът, че едва 24% от анкетираните знаят с точност сериозността на проблема с жертвите по пътищата може да се разглежда от две страни. От една страна хората са дезинформирани, като им се внушават фрапиращи цифри от над 1000 загинали. От друга се пропуска позитивната тенденция в последните години (1061 са жертвите през 2008, 901 през 2009), която е резултат от общите усилия на обществото да се справи с проблема.

Въпрос 15: Колко са загиналите по българските пътища през 2010 година? Възможни отговори: а) 1061 б) 775 в) 901 г) 1020		Отговор според Министерство на вътрешните работи: <h1 style="text-align: center;">775</h1>																														
Общо (672 отговора)		София (41 отговора)																														
<table border="1"> <caption>Общо (672 отговора)</caption> <thead> <tr> <th>Отговор</th> <th>Процент</th> </tr> </thead> <tbody> <tr> <td>а</td> <td>33%</td> </tr> <tr> <td>б</td> <td>24%</td> </tr> <tr> <td>в</td> <td>22%</td> </tr> <tr> <td>г</td> <td>21%</td> </tr> </tbody> </table>		Отговор	Процент	а	33%	б	24%	в	22%	г	21%	<table border="1"> <caption>София (41 отговора)</caption> <thead> <tr> <th>Отговор</th> <th>Процент</th> </tr> </thead> <tbody> <tr> <td>а</td> <td>24%</td> </tr> <tr> <td>б</td> <td>27%</td> </tr> <tr> <td>в</td> <td>32%</td> </tr> <tr> <td>г</td> <td>17%</td> </tr> </tbody> </table>	Отговор	Процент	а	24%	б	27%	в	32%	г	17%										
Отговор	Процент																															
а	33%																															
б	24%																															
в	22%																															
г	21%																															
Отговор	Процент																															
а	24%																															
б	27%																															
в	32%																															
г	17%																															
		Плевен (165 отговора)																														
		<table border="1"> <caption>Плевен (165 отговора)</caption> <thead> <tr> <th>Отговор</th> <th>Процент</th> </tr> </thead> <tbody> <tr> <td>а</td> <td>31%</td> </tr> <tr> <td>б</td> <td>12%</td> </tr> <tr> <td>в</td> <td>26%</td> </tr> <tr> <td>г</td> <td>32%</td> </tr> </tbody> </table>	Отговор	Процент	а	31%	б	12%	в	26%	г	32%																				
Отговор	Процент																															
а	31%																															
б	12%																															
в	26%																															
г	32%																															
		Русе (140 отговора)																														
		<table border="1"> <caption>Русе (140 отговора)</caption> <thead> <tr> <th>Отговор</th> <th>Процент</th> </tr> </thead> <tbody> <tr> <td>а</td> <td>36%</td> </tr> <tr> <td>б</td> <td>24%</td> </tr> <tr> <td>в</td> <td>14%</td> </tr> <tr> <td>г</td> <td>25%</td> </tr> </tbody> </table>	Отговор	Процент	а	36%	б	24%	в	14%	г	25%																				
Отговор	Процент																															
а	36%																															
б	24%																															
в	14%																															
г	25%																															
Стара Загора (174 отговора)	Пловдив (79 отговора)	Варна (73 отговора)																														
<table border="1"> <caption>Стара Загора (174 отговора)</caption> <thead> <tr> <th>Отговор</th> <th>Процент</th> </tr> </thead> <tbody> <tr> <td>а</td> <td>28%</td> </tr> <tr> <td>б</td> <td>34%</td> </tr> <tr> <td>в</td> <td>20%</td> </tr> <tr> <td>г</td> <td>18%</td> </tr> </tbody> </table>	Отговор	Процент	а	28%	б	34%	в	20%	г	18%	<table border="1"> <caption>Пловдив (79 отговора)</caption> <thead> <tr> <th>Отговор</th> <th>Процент</th> </tr> </thead> <tbody> <tr> <td>а</td> <td>34%</td> </tr> <tr> <td>б</td> <td>28%</td> </tr> <tr> <td>в</td> <td>27%</td> </tr> <tr> <td>г</td> <td>11%</td> </tr> </tbody> </table>	Отговор	Процент	а	34%	б	28%	в	27%	г	11%	<table border="1"> <caption>Варна (73 отговора)</caption> <thead> <tr> <th>Отговор</th> <th>Процент</th> </tr> </thead> <tbody> <tr> <td>а</td> <td>42%</td> </tr> <tr> <td>б</td> <td>26%</td> </tr> <tr> <td>в</td> <td>19%</td> </tr> <tr> <td>г</td> <td>12%</td> </tr> </tbody> </table>	Отговор	Процент	а	42%	б	26%	в	19%	г	12%
Отговор	Процент																															
а	28%																															
б	34%																															
в	20%																															
г	18%																															
Отговор	Процент																															
а	34%																															
б	28%																															
в	27%																															
г	11%																															
Отговор	Процент																															
а	42%																															
б	26%																															
в	19%																															
г	12%																															

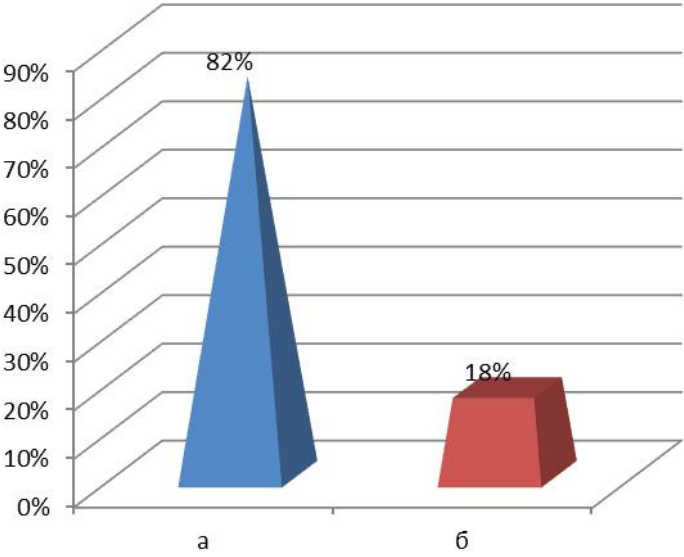
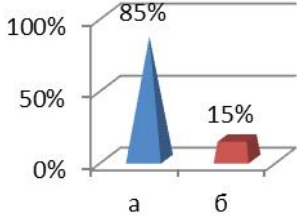
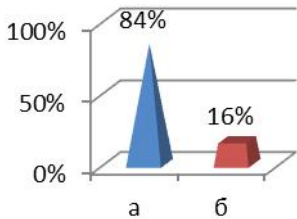
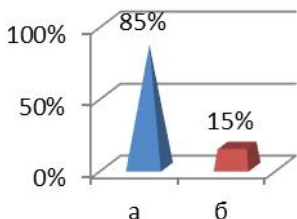
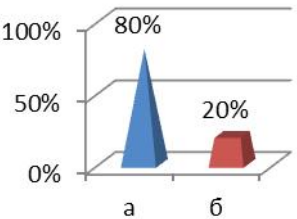
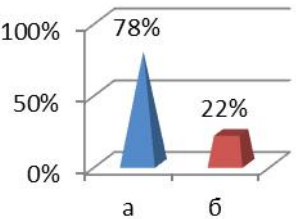
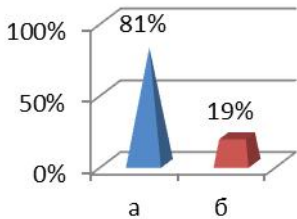
След като заедно с участниците обрисовахме картината на проблема с безопасността по българските пътища им дадохме възможност да дадат своето мнение как той може да бъде преодолян в краткосрочен план. Като решение в краткосрочен план 42% от запитаните посочват увеличаване на глобите, 23% - цялостно пренаписване на законите, 19% - превантивни информационни кампании. Според 11% нищо не може да се промени, а 6% нямат мнение.

Въпрос 16: Кое би имало най-голям ефект в краткосрочен план в посока на намаляване на жертвите по пътищата? Възможни отговори: а) увеличаване на глобите б) превантивни информационни кампании в) цялостно пренаписване на съответните закони г) нищо не може да се промени д) не мога да преценя		Отговор: <h1>НЯМА</h1>																																				
Общо (672 отговора)		София (41 отговора)																																				
<table border="1"> <thead> <tr> <th>Отговор</th> <th>Процент</th> </tr> </thead> <tbody> <tr> <td>а</td> <td>42%</td> </tr> <tr> <td>б</td> <td>19%</td> </tr> <tr> <td>в</td> <td>23%</td> </tr> <tr> <td>г</td> <td>11%</td> </tr> <tr> <td>д</td> <td>6%</td> </tr> </tbody> </table>		Отговор	Процент	а	42%	б	19%	в	23%	г	11%	д	6%	<table border="1"> <thead> <tr> <th>Отговор</th> <th>Процент</th> </tr> </thead> <tbody> <tr> <td>а</td> <td>49%</td> </tr> <tr> <td>б</td> <td>15%</td> </tr> <tr> <td>в</td> <td>20%</td> </tr> <tr> <td>г</td> <td>7%</td> </tr> <tr> <td>д</td> <td>10%</td> </tr> </tbody> </table>	Отговор	Процент	а	49%	б	15%	в	20%	г	7%	д	10%												
Отговор	Процент																																					
а	42%																																					
б	19%																																					
в	23%																																					
г	11%																																					
д	6%																																					
Отговор	Процент																																					
а	49%																																					
б	15%																																					
в	20%																																					
г	7%																																					
д	10%																																					
		Плевен (165 отговора)																																				
		<table border="1"> <thead> <tr> <th>Отговор</th> <th>Процент</th> </tr> </thead> <tbody> <tr> <td>а</td> <td>42%</td> </tr> <tr> <td>б</td> <td>19%</td> </tr> <tr> <td>в</td> <td>19%</td> </tr> <tr> <td>г</td> <td>14%</td> </tr> <tr> <td>д</td> <td>6%</td> </tr> </tbody> </table>	Отговор	Процент	а	42%	б	19%	в	19%	г	14%	д	6%																								
Отговор	Процент																																					
а	42%																																					
б	19%																																					
в	19%																																					
г	14%																																					
д	6%																																					
		Русе (140 отговора)																																				
		<table border="1"> <thead> <tr> <th>Отговор</th> <th>Процент</th> </tr> </thead> <tbody> <tr> <td>а</td> <td>39%</td> </tr> <tr> <td>б</td> <td>19%</td> </tr> <tr> <td>в</td> <td>27%</td> </tr> <tr> <td>г</td> <td>9%</td> </tr> <tr> <td>д</td> <td>6%</td> </tr> </tbody> </table>	Отговор	Процент	а	39%	б	19%	в	27%	г	9%	д	6%																								
Отговор	Процент																																					
а	39%																																					
б	19%																																					
в	27%																																					
г	9%																																					
д	6%																																					
Стара Загора (174 отговора)	Пловдив (79 отговора)	Варна (73 отговора)																																				
<table border="1"> <thead> <tr> <th>Отговор</th> <th>Процент</th> </tr> </thead> <tbody> <tr> <td>а</td> <td>46%</td> </tr> <tr> <td>б</td> <td>14%</td> </tr> <tr> <td>в</td> <td>24%</td> </tr> <tr> <td>г</td> <td>10%</td> </tr> <tr> <td>д</td> <td>6%</td> </tr> </tbody> </table>	Отговор	Процент	а	46%	б	14%	в	24%	г	10%	д	6%	<table border="1"> <thead> <tr> <th>Отговор</th> <th>Процент</th> </tr> </thead> <tbody> <tr> <td>а</td> <td>39%</td> </tr> <tr> <td>б</td> <td>15%</td> </tr> <tr> <td>в</td> <td>24%</td> </tr> <tr> <td>г</td> <td>15%</td> </tr> <tr> <td>д</td> <td>6%</td> </tr> </tbody> </table>	Отговор	Процент	а	39%	б	15%	в	24%	г	15%	д	6%	<table border="1"> <thead> <tr> <th>Отговор</th> <th>Процент</th> </tr> </thead> <tbody> <tr> <td>а</td> <td>34%</td> </tr> <tr> <td>б</td> <td>37%</td> </tr> <tr> <td>в</td> <td>19%</td> </tr> <tr> <td>г</td> <td>8%</td> </tr> <tr> <td>д</td> <td>1%</td> </tr> </tbody> </table>	Отговор	Процент	а	34%	б	37%	в	19%	г	8%	д	1%
Отговор	Процент																																					
а	46%																																					
б	14%																																					
в	24%																																					
г	10%																																					
д	6%																																					
Отговор	Процент																																					
а	39%																																					
б	15%																																					
в	24%																																					
г	15%																																					
д	6%																																					
Отговор	Процент																																					
а	34%																																					
б	37%																																					
в	19%																																					
г	8%																																					
д	1%																																					

В дългосрочен план участниците в допитването дават приоритет на цялостното пренаписване на законите с 35%. С почти еднаква тежест, съответно от 25% и 24%, решението се вижда в увеличаване на глобите и превантивни информационни кампании. Според 8% нищо не може да се промени, а други 8% нямат мнение.

Въпрос 17: Кое би имало най-голям ефект в дългосрочен план в посока на намаляване на жертвите по пътищата? Възможни отговори: а) увеличаване на глобите б) превантивни информационни кампании в) цялостно пренаписване на съответните закони г) нищо не може да се промени д) не мога да предценя		Отговор: <h1>НЯМА</h1>																																				
Общо (672 отговора)		София (41 отговора)																																				
<table border="1"> <thead> <tr> <th>Отговор</th> <th>Процент</th> </tr> </thead> <tbody> <tr> <td>а</td> <td>25%</td> </tr> <tr> <td>б</td> <td>24%</td> </tr> <tr> <td>в</td> <td>35%</td> </tr> <tr> <td>г</td> <td>8%</td> </tr> <tr> <td>д</td> <td>8%</td> </tr> </tbody> </table>		Отговор	Процент	а	25%	б	24%	в	35%	г	8%	д	8%	<table border="1"> <thead> <tr> <th>Отговор</th> <th>Процент</th> </tr> </thead> <tbody> <tr> <td>а</td> <td>12%</td> </tr> <tr> <td>б</td> <td>49%</td> </tr> <tr> <td>в</td> <td>32%</td> </tr> <tr> <td>г</td> <td>5%</td> </tr> <tr> <td>д</td> <td>2%</td> </tr> </tbody> </table>	Отговор	Процент	а	12%	б	49%	в	32%	г	5%	д	2%												
Отговор	Процент																																					
а	25%																																					
б	24%																																					
в	35%																																					
г	8%																																					
д	8%																																					
Отговор	Процент																																					
а	12%																																					
б	49%																																					
в	32%																																					
г	5%																																					
д	2%																																					
		Плевен (165 отговора)																																				
		<table border="1"> <thead> <tr> <th>Отговор</th> <th>Процент</th> </tr> </thead> <tbody> <tr> <td>а</td> <td>24%</td> </tr> <tr> <td>б</td> <td>22%</td> </tr> <tr> <td>в</td> <td>38%</td> </tr> <tr> <td>г</td> <td>7%</td> </tr> <tr> <td>д</td> <td>8%</td> </tr> </tbody> </table>	Отговор	Процент	а	24%	б	22%	в	38%	г	7%	д	8%																								
Отговор	Процент																																					
а	24%																																					
б	22%																																					
в	38%																																					
г	7%																																					
д	8%																																					
		Русе (140 отговора)																																				
		<table border="1"> <thead> <tr> <th>Отговор</th> <th>Процент</th> </tr> </thead> <tbody> <tr> <td>а</td> <td>21%</td> </tr> <tr> <td>б</td> <td>27%</td> </tr> <tr> <td>в</td> <td>37%</td> </tr> <tr> <td>г</td> <td>7%</td> </tr> <tr> <td>д</td> <td>7%</td> </tr> </tbody> </table>	Отговор	Процент	а	21%	б	27%	в	37%	г	7%	д	7%																								
Отговор	Процент																																					
а	21%																																					
б	27%																																					
в	37%																																					
г	7%																																					
д	7%																																					
Стара Загора (174 отговора)	Пловдив (79 отговора)	Варна (73 отговора)																																				
<table border="1"> <thead> <tr> <th>Отговор</th> <th>Процент</th> </tr> </thead> <tbody> <tr> <td>а</td> <td>27%</td> </tr> <tr> <td>б</td> <td>19%</td> </tr> <tr> <td>в</td> <td>34%</td> </tr> <tr> <td>г</td> <td>9%</td> </tr> <tr> <td>д</td> <td>11%</td> </tr> </tbody> </table>	Отговор	Процент	а	27%	б	19%	в	34%	г	9%	д	11%	<table border="1"> <thead> <tr> <th>Отговор</th> <th>Процент</th> </tr> </thead> <tbody> <tr> <td>а</td> <td>32%</td> </tr> <tr> <td>б</td> <td>19%</td> </tr> <tr> <td>в</td> <td>38%</td> </tr> <tr> <td>г</td> <td>8%</td> </tr> <tr> <td>д</td> <td>4%</td> </tr> </tbody> </table>	Отговор	Процент	а	32%	б	19%	в	38%	г	8%	д	4%	<table border="1"> <thead> <tr> <th>Отговор</th> <th>Процент</th> </tr> </thead> <tbody> <tr> <td>а</td> <td>25%</td> </tr> <tr> <td>б</td> <td>27%</td> </tr> <tr> <td>в</td> <td>29%</td> </tr> <tr> <td>г</td> <td>11%</td> </tr> <tr> <td>д</td> <td>8%</td> </tr> </tbody> </table>	Отговор	Процент	а	25%	б	27%	в	29%	г	11%	д	8%
Отговор	Процент																																					
а	27%																																					
б	19%																																					
в	34%																																					
г	9%																																					
д	11%																																					
Отговор	Процент																																					
а	32%																																					
б	19%																																					
в	38%																																					
г	8%																																					
д	4%																																					
Отговор	Процент																																					
а	25%																																					
б	27%																																					
в	29%																																					
г	11%																																					
д	8%																																					

Според 82% от участниците в анкетата ни кампании като „Шофирай отговорно“ постигат целите си, т.е. има ефект върху нагласите на шофьорите. Това е особено положителен резултат като се има предвид, че хората, които виждат в превенцията решение на проблема с безопасността по пътищата са 19% в краткосрочен план и 24% в дългосрочен.

Въпрос 18: Кампании като „Шофирай отговорно“ имат ли ефект върху нагласите на шофьорите?		Отговор: <h1>НЯМА</h1>
Възможни отговори: а) да б) не		
Общо (672 отговора)		София (41 отговора)
		
		Плевен (165 отговора)
		
		Русе (140 отговора)
		
Стара Загора (174 отговора)	Пловдив (79 отговора)	Варна (73 отговора)
		

6. Избрани моменти

Работна среща и обучение, София, 18 – 21 май 2011 г.



Пилотна акция, Европейска седмица на младежта, София, 21 май 2011 г.



Откриване на кампанията, паркинг ДАИ София, 13 юни 2011 г.



Плевен, Военен клуб, 17 юни 2011 г.



Русе, Младежки парк, 20 юни 2011 г.



Варна, Морска градина, 23 юни 2011 г.



Пловдив, пл. Централен, 26 юни 2011 г.



Стара Загора, Община Стара Загора, 29 юни 2011 г.

